

Hyvinvoinnin kehitysohjelman loppuraportti

Liite 1: mittarien toteumatilanne



Mittarien toteumatilanne

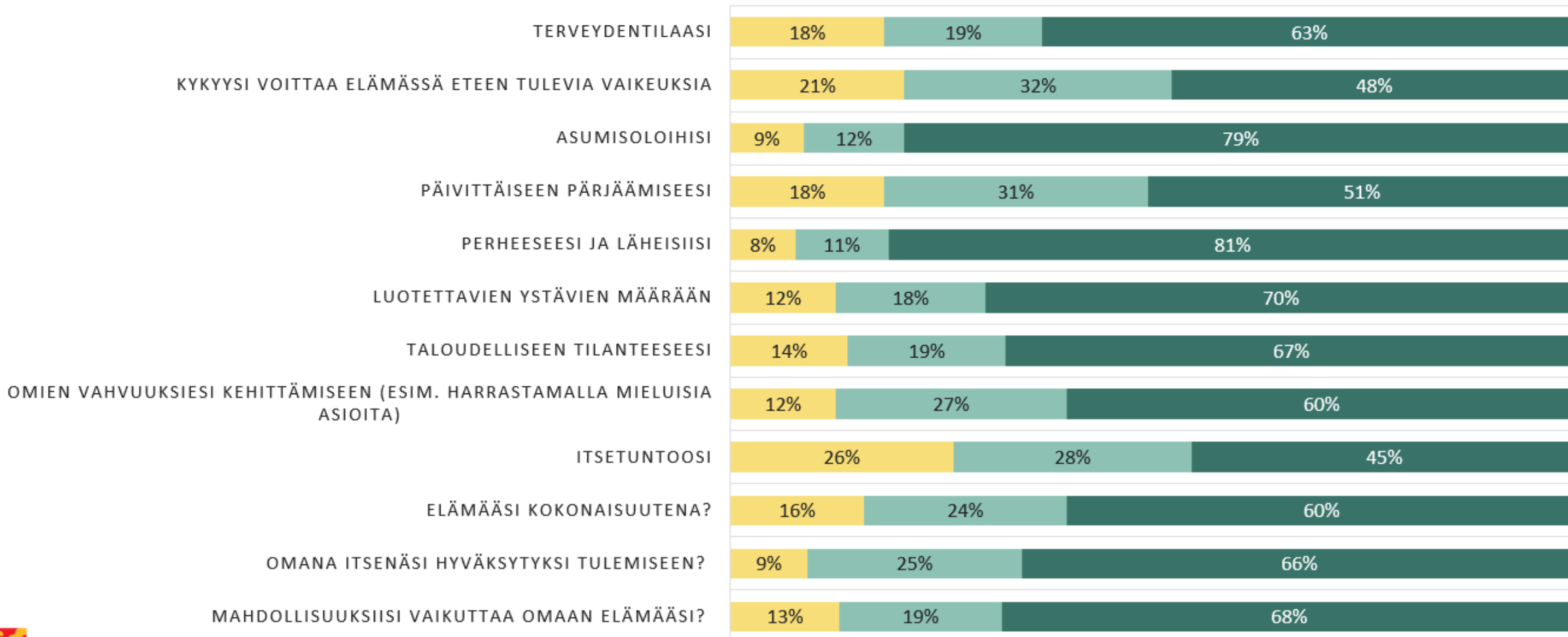
Kehitysohjelman hyötytavoite 2027 ja mittarit	Mittarien toteuma 2024-2025						
Lasten ja nuorten mielen hyvinvointi vahvistuu <ul style="list-style-type: none"> ○ Korkea positiivinen mielenterveys (Kouluterveyskysely) ○ Tuntee itsensä yksinäiseksi (Kouluterveyskysely) ○ Elämäntilannemittari (ZekkiPro) 				Vuosi		<p>Nuorille hyvinvointia yhdessä tekemällä -projektissa toteutettiin myös ZekkiPro -kyselyt toisen asteen ja korkeakouluopiskelijoille. Kyselyillä selvitettiin elämään tyytyväisyyttä osa-alueittain. Eniten tyytyväisyyttä koettiin omaan perheeseen ja läheisiin sekä ystäviin. Vähiten tyytyväisyyttä koettiin talouteen, itsetuntoon ja vaikeuksien voittamiseen.</p> <p>ZekkiPro-mittarit esitetään seuraavilla dioilla.</p>	
	Kouluaste	Sukupuoli	Indikaattori	2023	2025		
	Perusopetus 8. ja 9. lk	Pojat	Korkea positiivinen mielenterveys	14 %	15 %		
			Tuntee itsensä yksinäiseksi	8 %	6 %		
			N	1 326	1 464		
		Tytöt	Korkea positiivinen mielenterveys	5 %	6 %		
			Tuntee itsensä yksinäiseksi	17 %	17 %		
			N	1 512	1 568		
	Lukio	Pojat	Korkea positiivinen mielenterveys	15 %	15 %		
			Tuntee itsensä yksinäiseksi	10 %	8 %		
			N	893	830		
		Tytöt	Korkea positiivinen mielenterveys	5 %	7 %		
			Tuntee itsensä yksinäiseksi	22 %	16 %		
			N	1 686	1 665		
	Ammatillinen oppilaitos	Pojat	Korkea positiivinen mielenterveys	13 %	14 %		
			Tuntee itsensä yksinäiseksi	9 %	8 %		
			N	404	513		
		Tytöt	Korkea positiivinen mielenterveys	5 %	4 %		
			Tuntee itsensä yksinäiseksi	29 %	19 %		
			N	350	429		
				356	446		

TAMMERKOSKEN LUKIO ZEKKIPRO-KYSELY

"KUINKA TYYTYVÄINEN OLET?" KOKO AINEISTO, YKKÖSET SYKSY 2025

(N = 209)

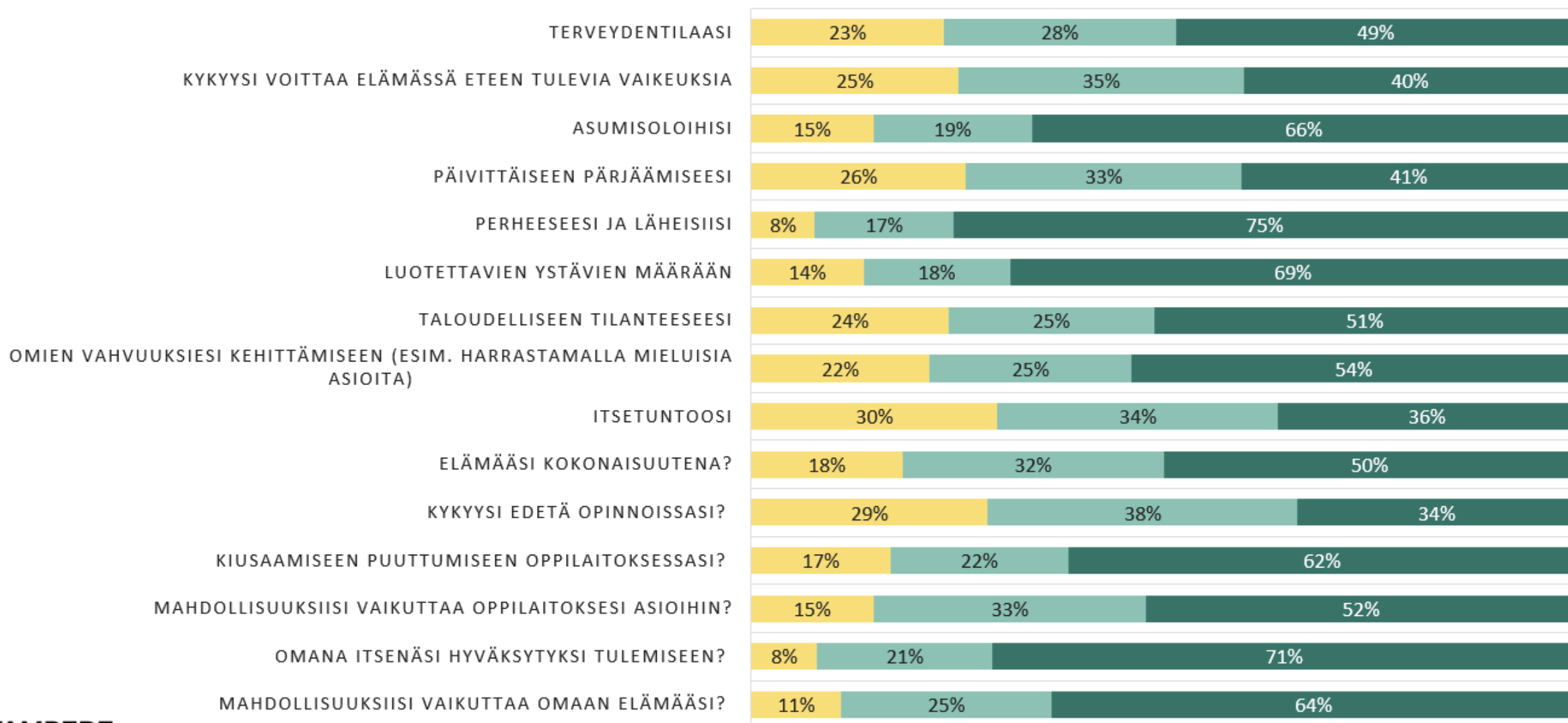
Et ole tyytyväinen (0-5) Et ole täysin tyytyväinen (6-7) Olet tyytyväinen (8-10)



TAMMERKOSKEN LUKIO ZEKKIPRO-KYSELY

”KUINKA TYYTYVÄINEN OLET?” KOKO AINEISTO 2+ SYKSY 2025 (N = 338)

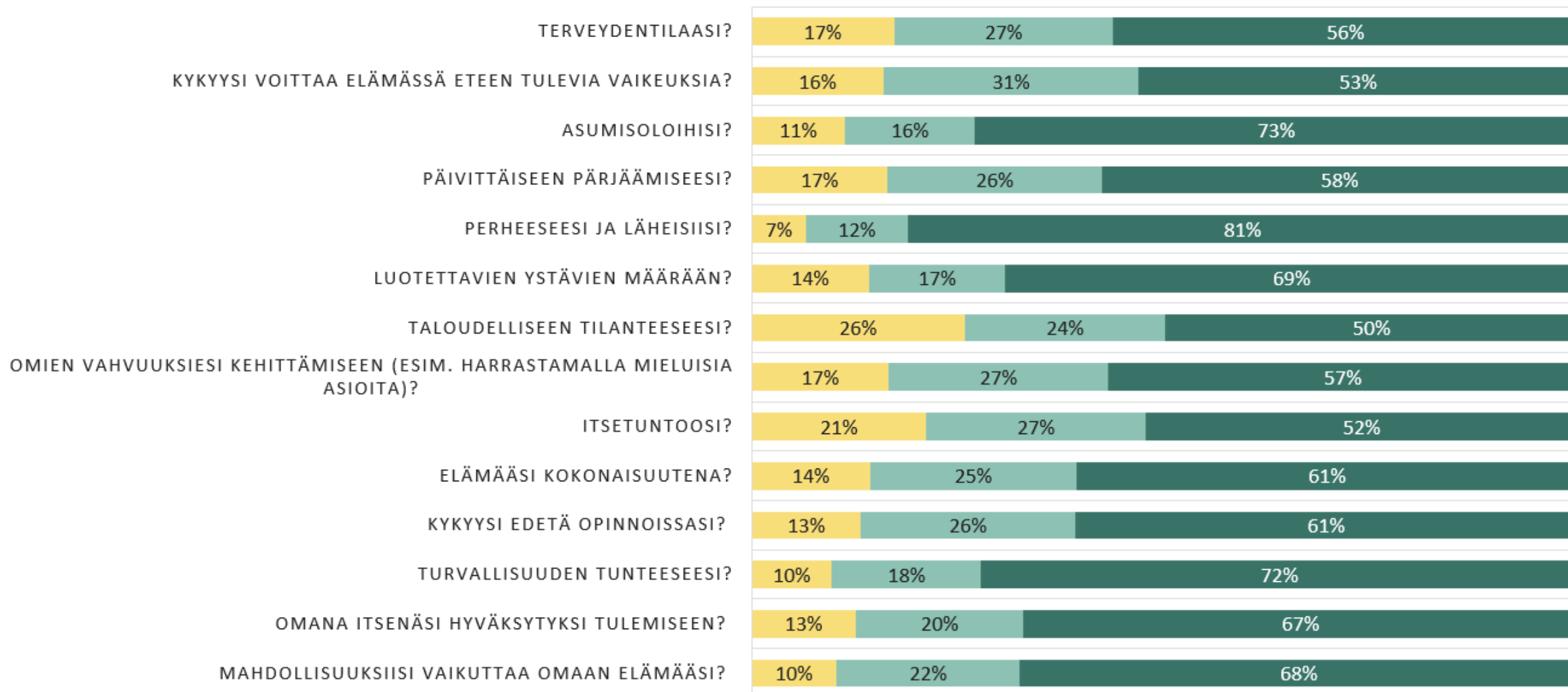
■ Et ole tyytyväinen (0-5) ■ Et ole täysin tyytyväinen (6-7) ■ Olet tyytyväinen (8-10)



TREDU ZEKKIPRO-KYSELY

”KUINKA TYYTYVÄINEN OLET?” KOKO AINEISTO 2025 (N = 1836)

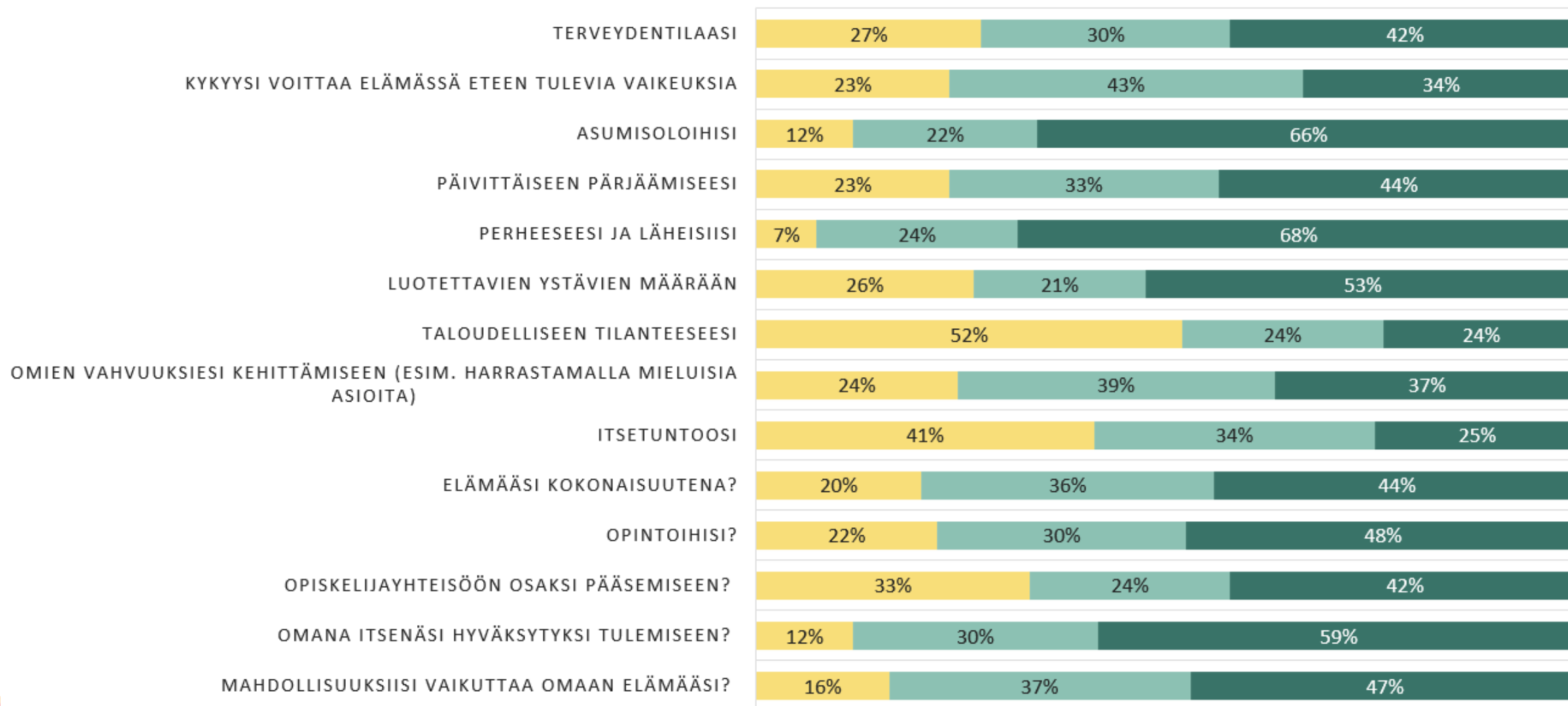
■ Et ole tyytyväinen (0-5) ■ Et ole täysin tyytyväinen (6-7) ■ Olet tyytyväinen (8-10)



KORKEAKOULUT ZEKKIPRO-KYSELY

”KUINKA TYYTYVÄINEN OLET?” KOKO AINEISTO SYKSY 2025 (N = 205)

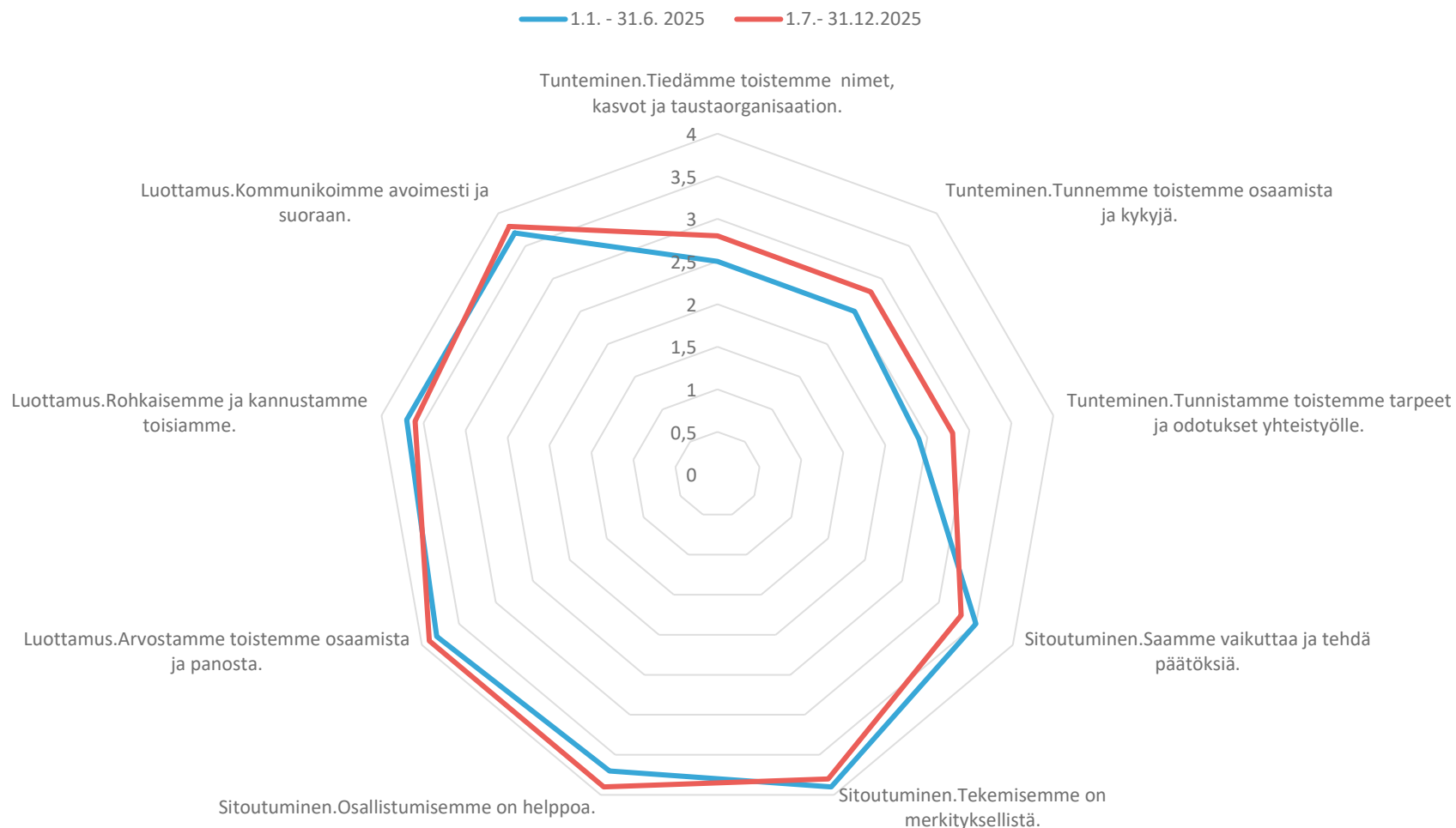
■ Et ole tyytyväinen (0-5) ■ Et ole täysin tyytyväinen (6-7) ■ Olet tyytyväinen (8-10)



<p>Kehitysohjelman hyötytavoite 2027 ja mittarit</p>	<p>Mittarien toteuma 2024-2025</p>																																																																																																																																			
<p>Yhteisöllisyyden kokemus lujittuu</p> <ul style="list-style-type: none"> ○ Erittäin heikko osallisuuden kokemus (Tamperealaisten hyvinvointikysely) ○ Itsensä yksinäiseksi tuntevat (Tamperealaisten hyvinvointikysely) 	<p>Erittäin heikko osallisuuden kokemus 2025</p> <table border="1"> <thead> <tr> <th>Ikäluokka</th> <th>Lukumäärä</th> <th>Vastaaja</th> <th></th> <th></th> </tr> </thead> <tbody> <tr> <td>Yli 74-v</td> <td>10,6 %</td> <td>45</td> <td>423</td> <td></td> </tr> <tr> <td>65-74-v</td> <td>8,6 %</td> <td>50</td> <td>579</td> <td></td> </tr> <tr> <td>55-64-v</td> <td>13,9 %</td> <td>71</td> <td>509</td> <td></td> </tr> <tr> <td>46-54-v</td> <td>14,2 %</td> <td>66</td> <td>464</td> <td></td> </tr> <tr> <td>30-45-v</td> <td>17,1 %</td> <td>177</td> <td>1 034</td> <td></td> </tr> <tr> <td>18-29-v</td> <td>15,7 %</td> <td>115</td> <td>734</td> <td></td> </tr> <tr> <td>Yhteensä</td> <td></td> <td></td> <td>3 743</td> <td></td> </tr> </tbody> </table>				Ikäluokka	Lukumäärä	Vastaaja			Yli 74-v	10,6 %	45	423		65-74-v	8,6 %	50	579		55-64-v	13,9 %	71	509		46-54-v	14,2 %	66	464		30-45-v	17,1 %	177	1 034		18-29-v	15,7 %	115	734		Yhteensä			3 743		<p>Itsensä yksinäiseksi tuntevat 2023</p> <table border="1"> <thead> <tr> <th>Ikäluokka</th> <th>Lukumäärä</th> <th>Vastaaja</th> <th></th> <th></th> </tr> </thead> <tbody> <tr> <td>Yli 74-v</td> <td>10,8 %</td> <td>14</td> <td>130</td> <td></td> </tr> <tr> <td>65-74-v</td> <td>9,2 %</td> <td>33</td> <td>359</td> <td></td> </tr> <tr> <td>55-64-v</td> <td>16,7 %</td> <td>72</td> <td>432</td> <td></td> </tr> <tr> <td>46-54-v</td> <td>11,6 %</td> <td>53</td> <td>458</td> <td></td> </tr> <tr> <td>30-45-v</td> <td>16,6 %</td> <td>146</td> <td>880</td> <td></td> </tr> <tr> <td>18-29-v</td> <td>22,7 %</td> <td>123</td> <td>543</td> <td></td> </tr> <tr> <td>Yhteensä</td> <td></td> <td></td> <td>2 802</td> <td></td> </tr> </tbody> </table>				Ikäluokka	Lukumäärä	Vastaaja			Yli 74-v	10,8 %	14	130		65-74-v	9,2 %	33	359		55-64-v	16,7 %	72	432		46-54-v	11,6 %	53	458		30-45-v	16,6 %	146	880		18-29-v	22,7 %	123	543		Yhteensä			2 802		<p>Itsensä yksinäiseksi tuntevat 2025</p> <table border="1"> <thead> <tr> <th>Ikäluokka</th> <th>Lukumäärä</th> <th>Vastaaja</th> <th></th> <th></th> </tr> </thead> <tbody> <tr> <td>Yli 74-v</td> <td>15,8 %</td> <td>74</td> <td>469</td> <td></td> </tr> <tr> <td>65-74-v</td> <td>11,9 %</td> <td>73</td> <td>611</td> <td></td> </tr> <tr> <td>55-64-v</td> <td>16,7 %</td> <td>90</td> <td>539</td> <td></td> </tr> <tr> <td>46-54-v</td> <td>16,5 %</td> <td>79</td> <td>478</td> <td></td> </tr> <tr> <td>30-45-v</td> <td>21,4 %</td> <td>227</td> <td>1 059</td> <td></td> </tr> <tr> <td>18-29-v</td> <td>20,3 %</td> <td>152</td> <td>750</td> <td></td> </tr> <tr> <td>Yhteensä</td> <td></td> <td></td> <td>3 906</td> <td></td> </tr> </tbody> </table>				Ikäluokka	Lukumäärä	Vastaaja			Yli 74-v	15,8 %	74	469		65-74-v	11,9 %	73	611		55-64-v	16,7 %	90	539		46-54-v	16,5 %	79	478		30-45-v	21,4 %	227	1 059		18-29-v	20,3 %	152	750		Yhteensä			3 906	
Ikäluokka	Lukumäärä	Vastaaja																																																																																																																																		
Yli 74-v	10,6 %	45	423																																																																																																																																	
65-74-v	8,6 %	50	579																																																																																																																																	
55-64-v	13,9 %	71	509																																																																																																																																	
46-54-v	14,2 %	66	464																																																																																																																																	
30-45-v	17,1 %	177	1 034																																																																																																																																	
18-29-v	15,7 %	115	734																																																																																																																																	
Yhteensä			3 743																																																																																																																																	
Ikäluokka	Lukumäärä	Vastaaja																																																																																																																																		
Yli 74-v	10,8 %	14	130																																																																																																																																	
65-74-v	9,2 %	33	359																																																																																																																																	
55-64-v	16,7 %	72	432																																																																																																																																	
46-54-v	11,6 %	53	458																																																																																																																																	
30-45-v	16,6 %	146	880																																																																																																																																	
18-29-v	22,7 %	123	543																																																																																																																																	
Yhteensä			2 802																																																																																																																																	
Ikäluokka	Lukumäärä	Vastaaja																																																																																																																																		
Yli 74-v	15,8 %	74	469																																																																																																																																	
65-74-v	11,9 %	73	611																																																																																																																																	
55-64-v	16,7 %	90	539																																																																																																																																	
46-54-v	16,5 %	79	478																																																																																																																																	
30-45-v	21,4 %	227	1 059																																																																																																																																	
18-29-v	20,3 %	152	750																																																																																																																																	
Yhteensä			3 906																																																																																																																																	
<p>Toimijoiden yhteistyö syvenee</p> <ul style="list-style-type: none"> ○ Toimijoiden kokemus yhteistyöstä (Ekosysteemien jatkuva palaute) 	<p>Ekosysteemien toimijoiden kokemuksia yhteistyöstä seurattiin vuoden 2025 alusta alkaen. Erityisesti toisten toimijoiden tunteminen, kuten esimerkiksi taustaorganisaation ja osaamisen tunteminen, ovat vahvistuneet. Myös toisten tarpeiden ja toisaalta yhteistyölle asetettujen odotusten tunteminen ovat vahvistuneet. Yhdessä tekemisen merkitys koetaan tärkeäksi ja toimijoiden välille on syntynyt vahvaa luottamusta.</p> <p>Ekosysteemityöskentely on osallistujien mukaan vahvistanut myös asiakkaan äänen kuulumista palvelujen suunnittelussa, mikä lisää mahdollisuuksia yhteisen työn vaikuttavuuden kasvattamiselle. Ekosysteemien toimijoiden kokemuksia esitetään seuraavilla dioilla.</p>																																																																																																																																			

Toimintakykyä ja osallisuutta ikäihmisille etsivällä kulttuurisella vanhustyöllä -projektin ekosysteemin jatkuva palaute

Etsivän kulttuurisen vanhustyön ekosysteemi



Nuorille hyvinvointia yhdessä tekemällä -projektin ekosysteemin jatkuva palaute

Nuorten
hyvinvoinnin
edistämisen
ekosysteemi

